

# INTERNETCAFÉ DER SENIORENVERTRETUNG HAREN (EMS) MIT DER VHS MEPPEN

- Computerwissen für Senioren
- Unsere Website
- Wegweiser und Hilfe
- Folge 14

# Einem Online-Meeting beitreten

Du erhältst eine Einladung per E-Mail:

Die Meeting-Kennnummer  
Und das  
Meeting-Passwort können  
abgefragt werden

Dann musst Du nur den Button  
"Meeting beitreten" anklicken.

Danach öffnet sich der Browser  
und folgender Screen erscheint:  
(nächste Seite)

**Bernd Hasch lädt Sie zur Teilnahme an diesem Webex-Meeting ein.**

Meeting-Kennnummer (Zugriffscode): 175 754 8116

Meeting Passwort: Agnesia (2463742 über Videosysteme)

Donnerstag, 5. November 2020

7:40 | (UTC+00:00) Dublin, Edinburgh, Lissabon, London | 50 Minuten

**Meeting beitreten**

**Über Telefon beitreten**

Nur VoIP verwenden

**Über Videogerät oder -anwendung beitreten**

Wählen Sie [1757548116@meetingsema31.webex.com](mailto:1757548116@meetingsema31.webex.com)

Sie können auch 62.109.219.4 wählen und Ihre Meeting-Nummer eingeben.

**Mit Microsoft Lync oder Microsoft Skype for Business beitreten**

Wählen Sie [1757548116.meetingsema31@lync.webex.com](mailto:1757548116.meetingsema31@lync.webex.com)

# Dem Online-Meeting mit dem Laptop beitreten

Test4

Donnerstag, 5. Nov. 2020 | 08:40 - 09:30 ⓘ

## Starten Ihres Meetings...

Klicken Sie auf **Cisco Webex Meetings öffnen**, wenn Ihr Browser eine Meldung anzeigt.

Oder

Du klickst diese Zeile an:

Treten Sie über Ihren Browser bei.

Wenn Ihr Browser keine Meldung anzeigt, öffnen Sie die Desktop-App. Sie haben keine Desktop-App? Jetzt herunterladen.

# Test4

08:40 - 09:30

Gib Deinen Namen und die E-Mail-Adresse ein und klicke auf "Weiter"

Es kann sein, dass auf dem nächsten Bildschirm gefragt wird nach

- Meeting-Kennnummer
- Meeting-Passwort.

(wird nicht abgebildet)

Geben Sie Ihre Daten ein

Weiter

Sie haben bereits ein Konto? [Anmelden](#)

Weitere Methoden zum Anmelden



# Test4

08:40 - 09:30

Eigene Vorschau

Den Button "Meeting beitreten" anklicken.  
Die übrigen Punkte kannst Du außer Acht  
lassen

Videosystem verwenden

Audio: **Computer-Audio ver...**

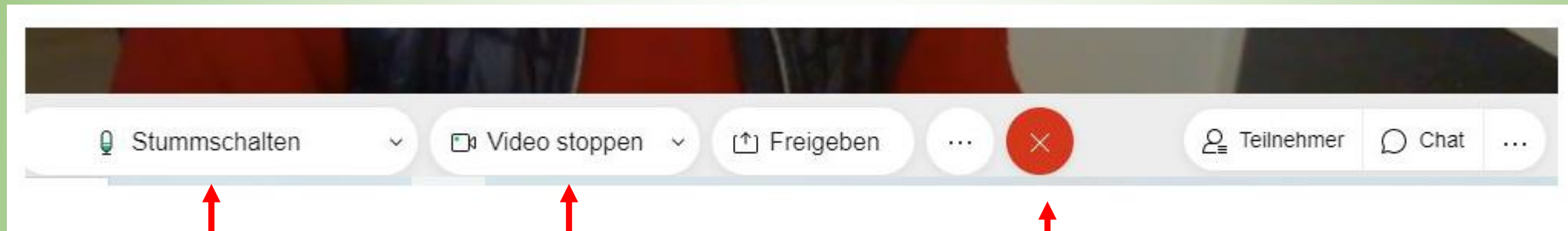
Lautsprecher und Mikrofo...

Stummschalten

Video stoppen

Meeting beitreten

Bist Du angeschlossen, findest Du unterhalb des Bildes folgende Menuleiste:



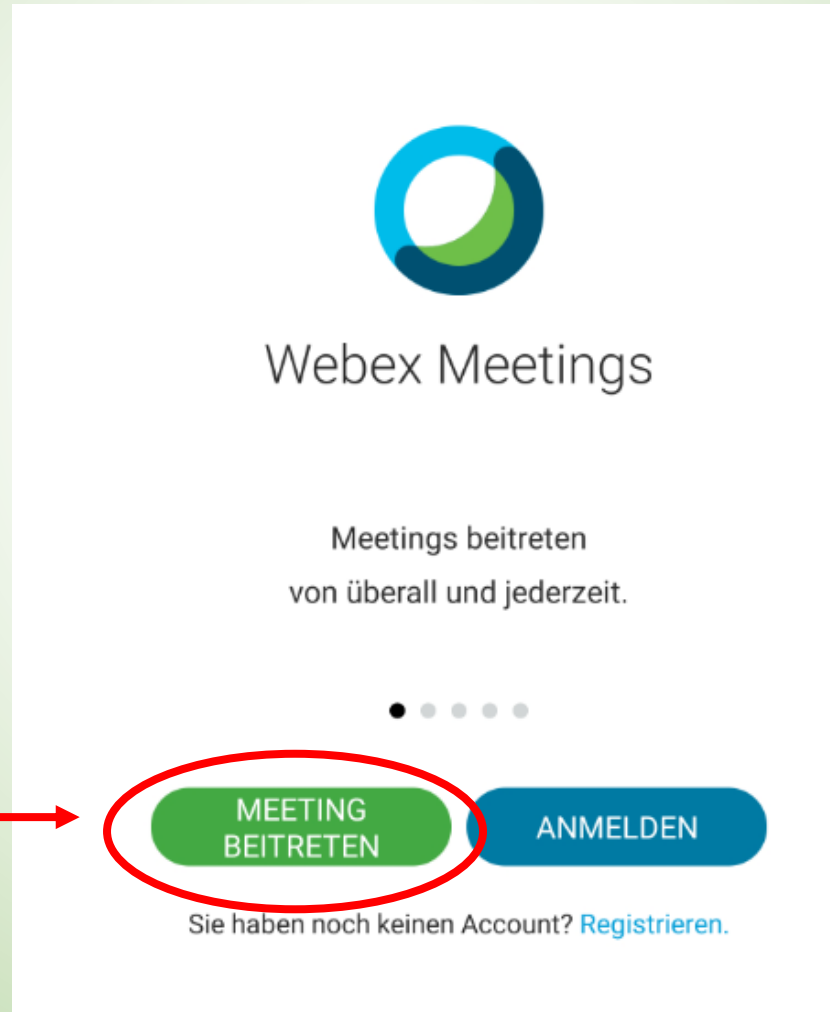
Mikrofon wird  
ausgeschaltet

Kamera wird  
ausgeschaltet

Das Meeting  
beenden

# Dem Online-Meeting mit dem Handy beitreten

Zunächst musst Du die App "Cisco Webex Meetings" vom Playstore herunterladen und öffnen.  
Folgendes Bild erscheint:



Du wählst:  
"Meeting beitreten"





97 % 08:22



## Meeting beitreten

BEITRETEN

Die Meeting-Nummer  
entnimmst Du der  
Einladungs-Mail

Meeting-Nummer oder -URL

Wenn Sie in einen Persönlichen Raum eingeladen  
werden, können Sie die URL eingeben.

**company.webex.com/meet/username**

Namen und E-Mail-Adresse  
eintragen.

Name

E-Mail-Adresse





Meeting beitreten

**BEITRETEN**

Dann klickst Du auf "Beitreten"

175 754 8116

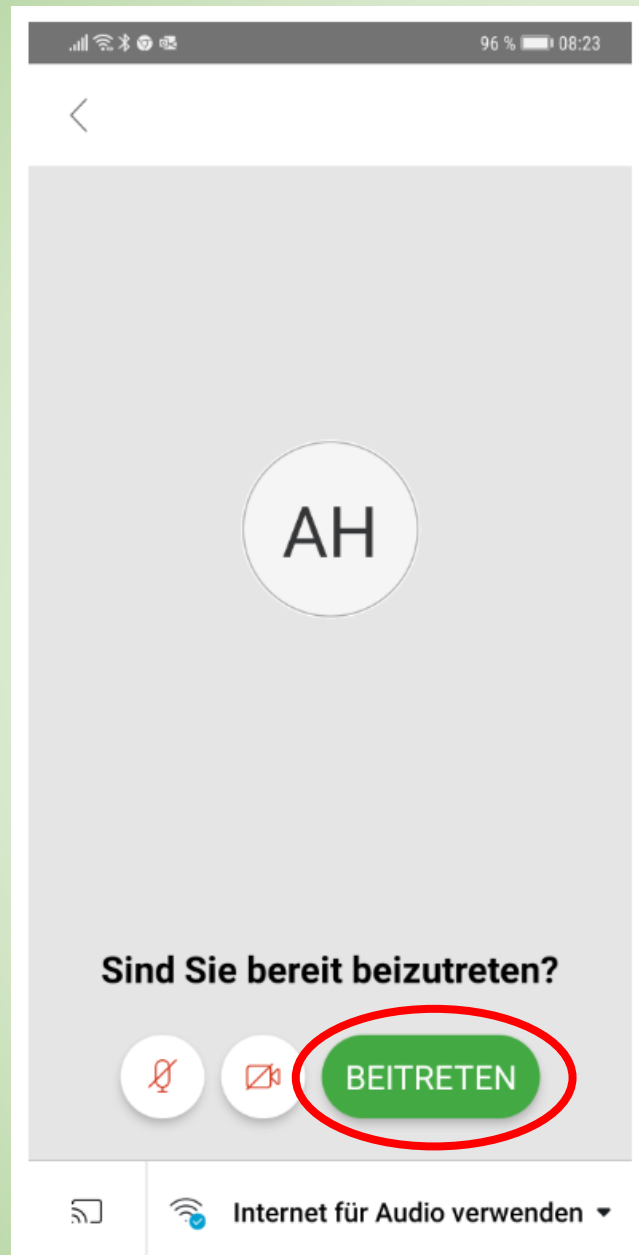
Wenn Sie in einen Persönlichen Raum eingeladen werden, können Sie die URL eingeben.

[company.webex.com/meet/username](https://company.webex.com/meet/username)

Hans Mustermann



Mustermann@t-online.de



Hier auch "Beitreten" anklicken

Dann muss noch das  
**Meeting-Passwort**  
Aus der Einladungsmail  
eingegeben werden und auf  
OK geklickt werden. Dann  
bist Du im Meeting.

