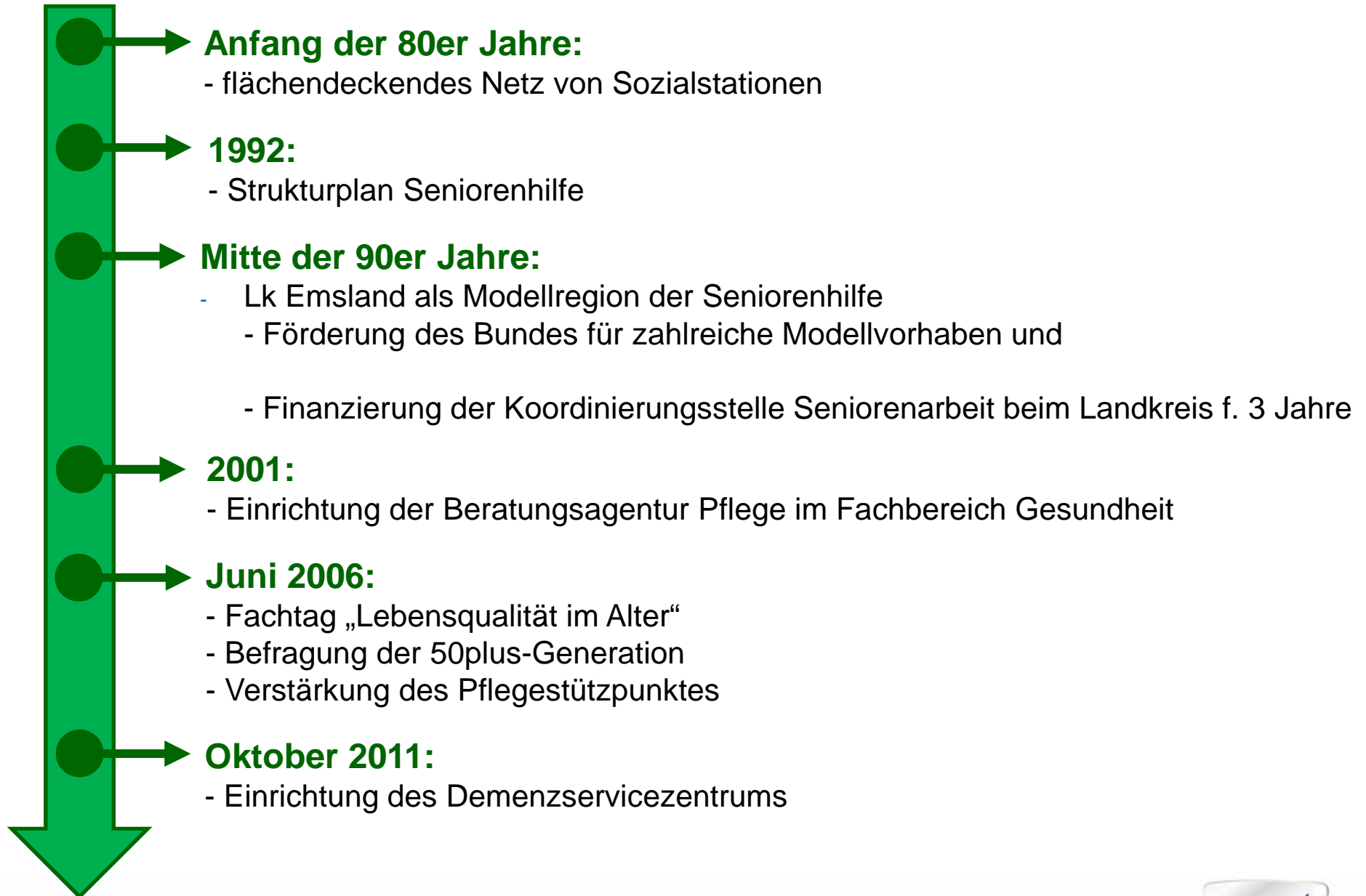


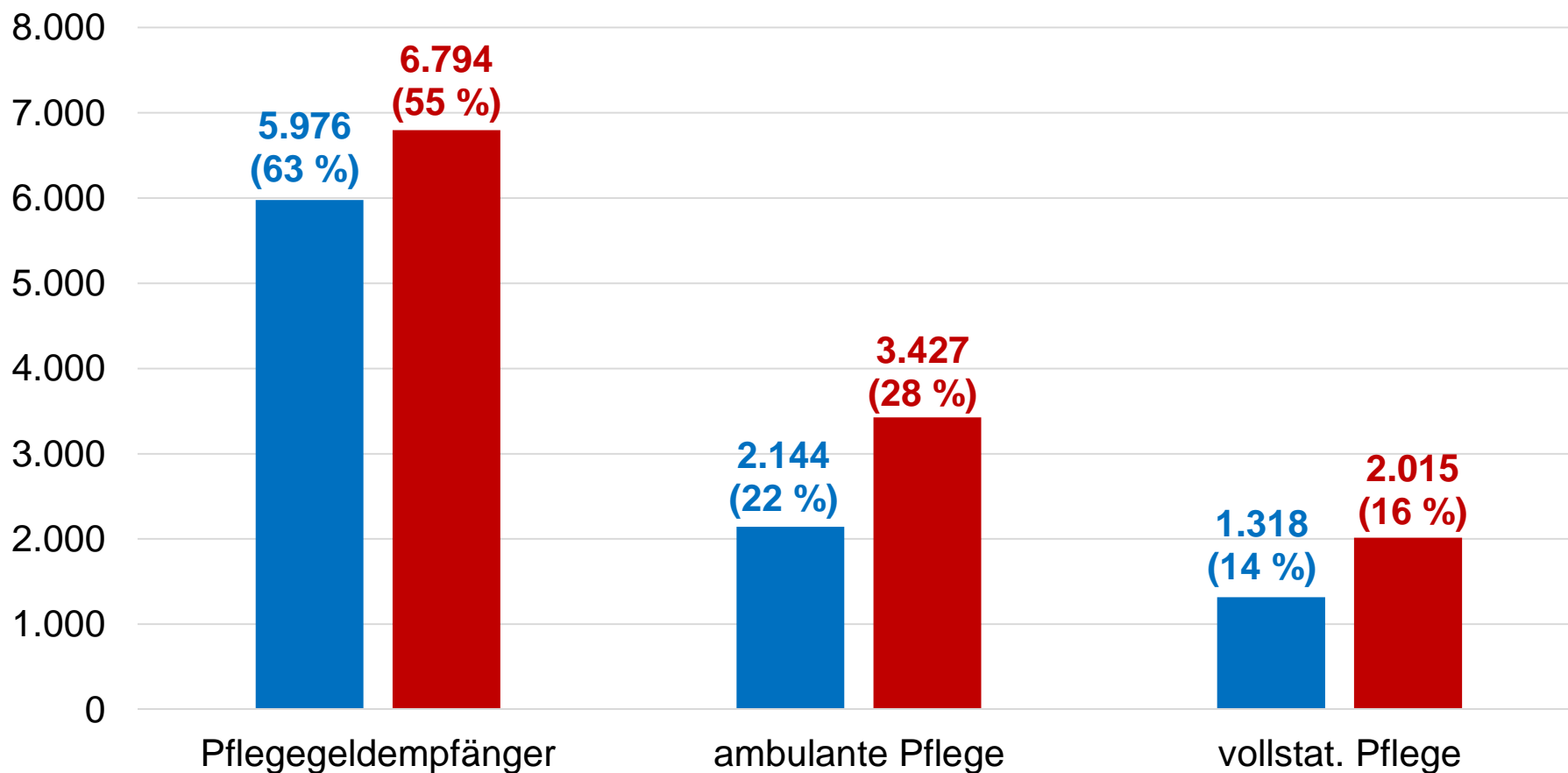
Beratung, Betreuung und Pflege älterer Menschen im Landkreis Emsland



Sitzung des Kreissenorenbeirates
am 23. September 2016 im Kreishaus



Pflegebedürftige im Landkreis Emsland (ohne teilstationäre Pflege)

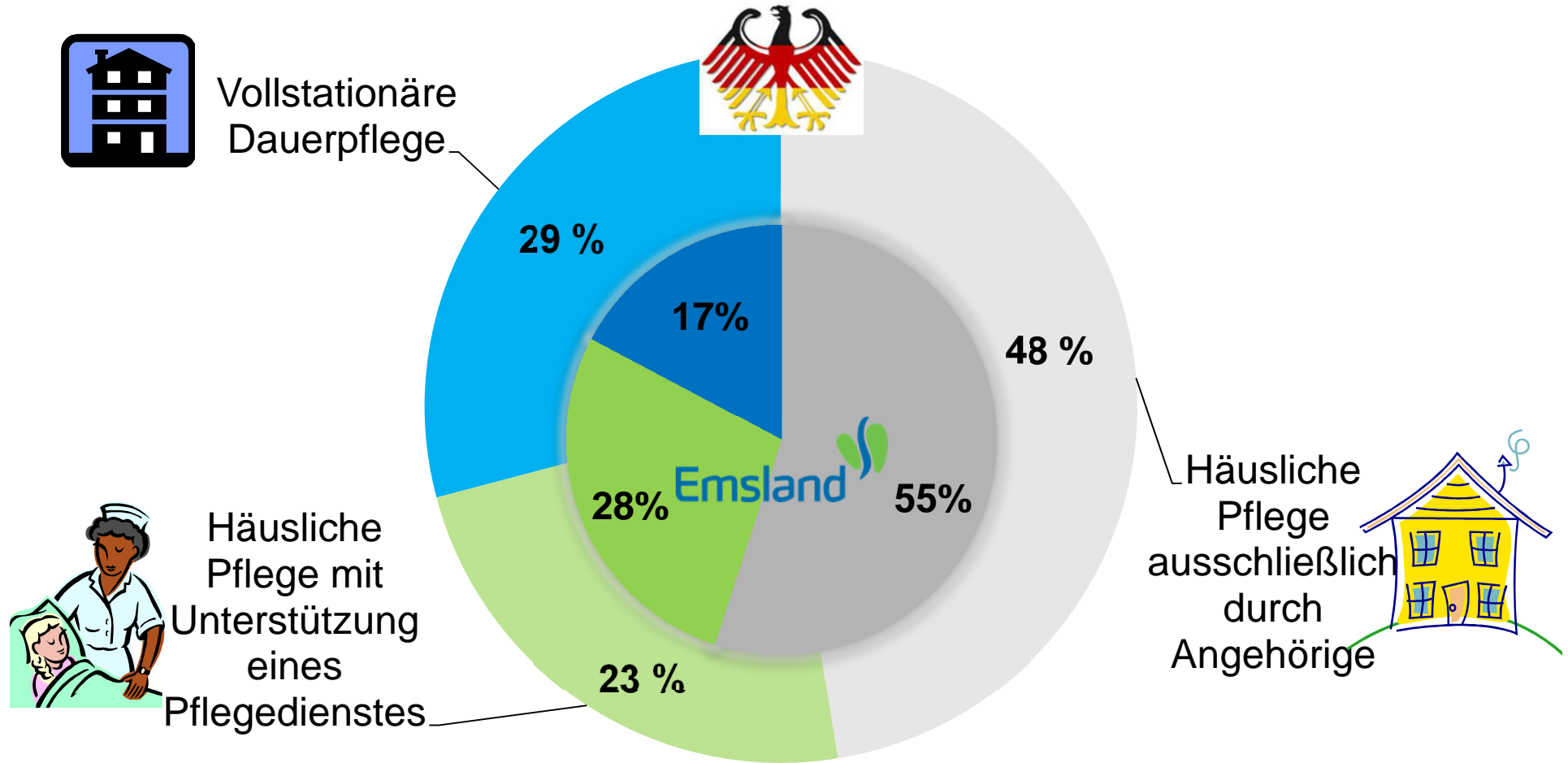


9.524

■ 31.12.2003 ■ 31.12.2013

12.350

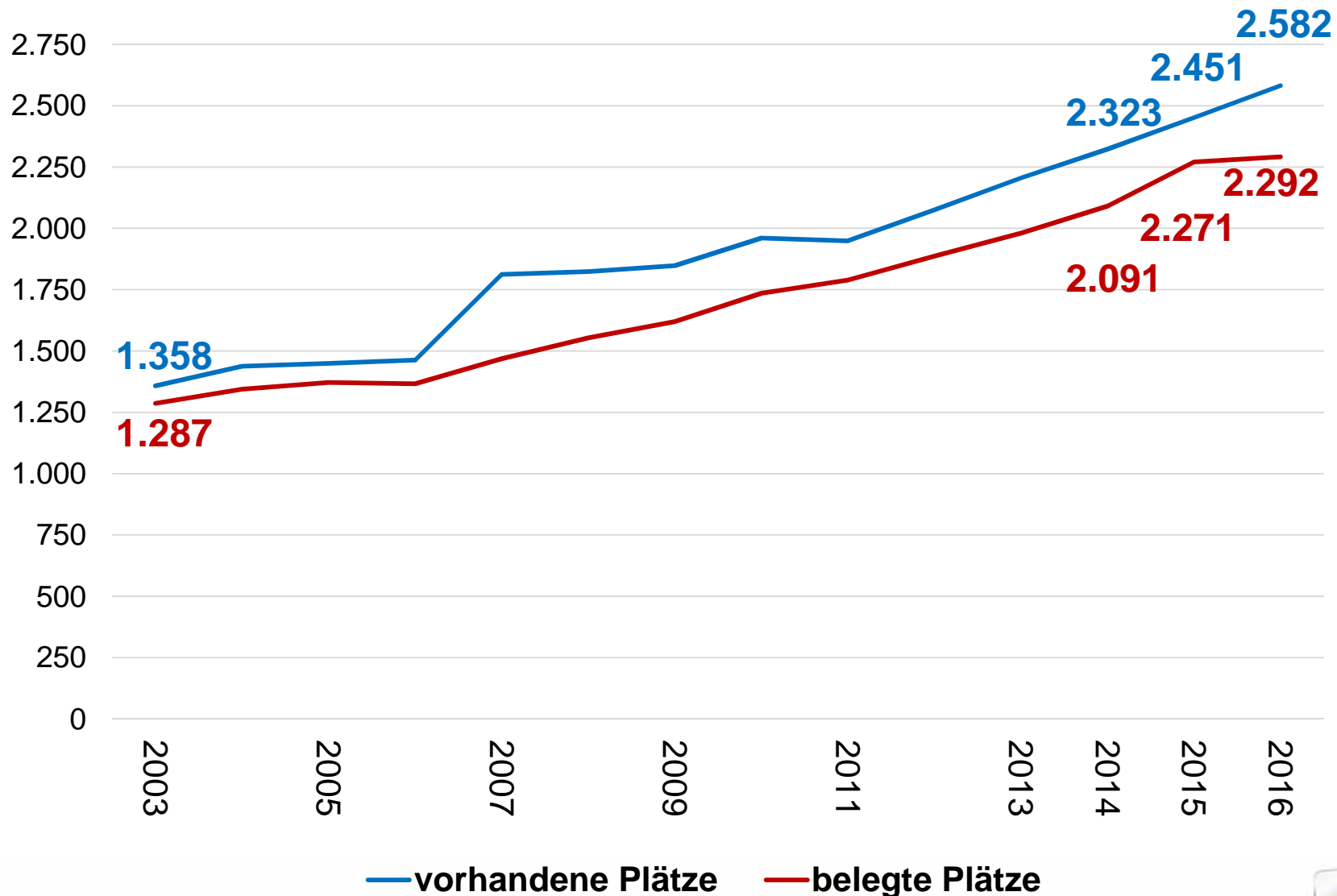
Häusliche und stationäre Pflege 2013 (in Prozent)



Quellen: Statistisches Bundesamt, Pflegestatistik 2013, Deutschland

Entwicklung der stationären Pflegeplätze / ambulant betreuten Wohngemeinschaften

- Stand: 01.02. eines Jahres -

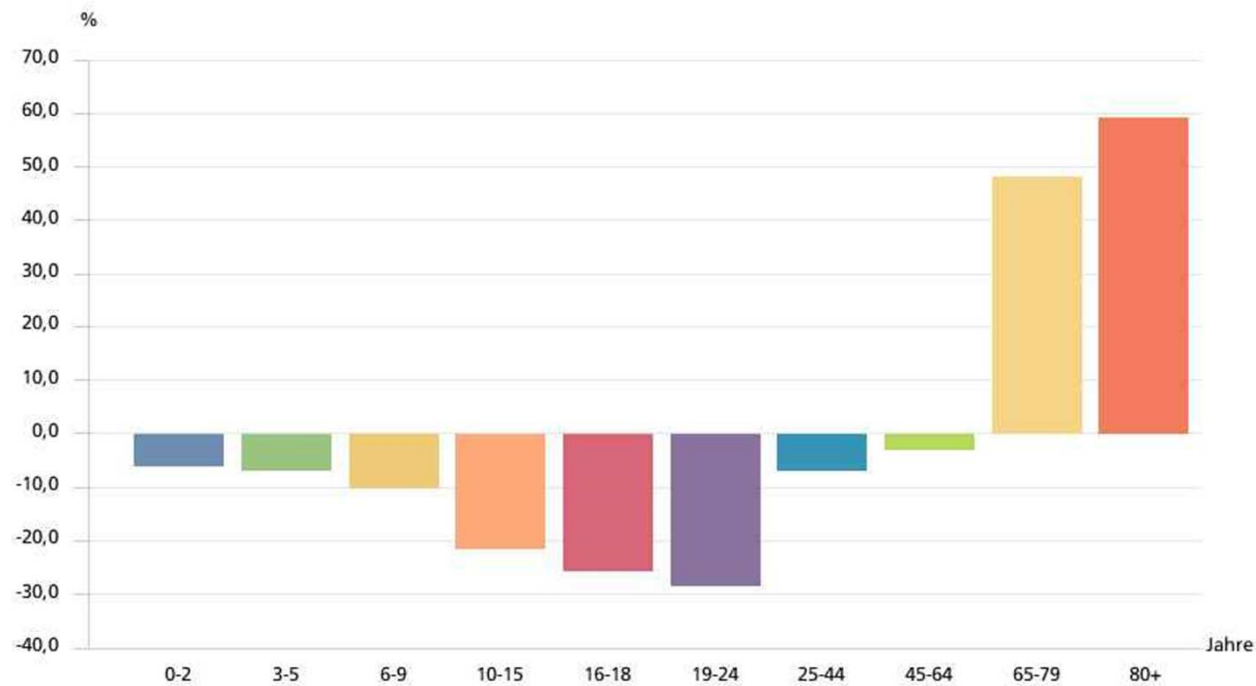


Veränderung der Altersstruktur im Landkreis Emsland

Wegweiser Kommune

Altersstruktur 2012-2030

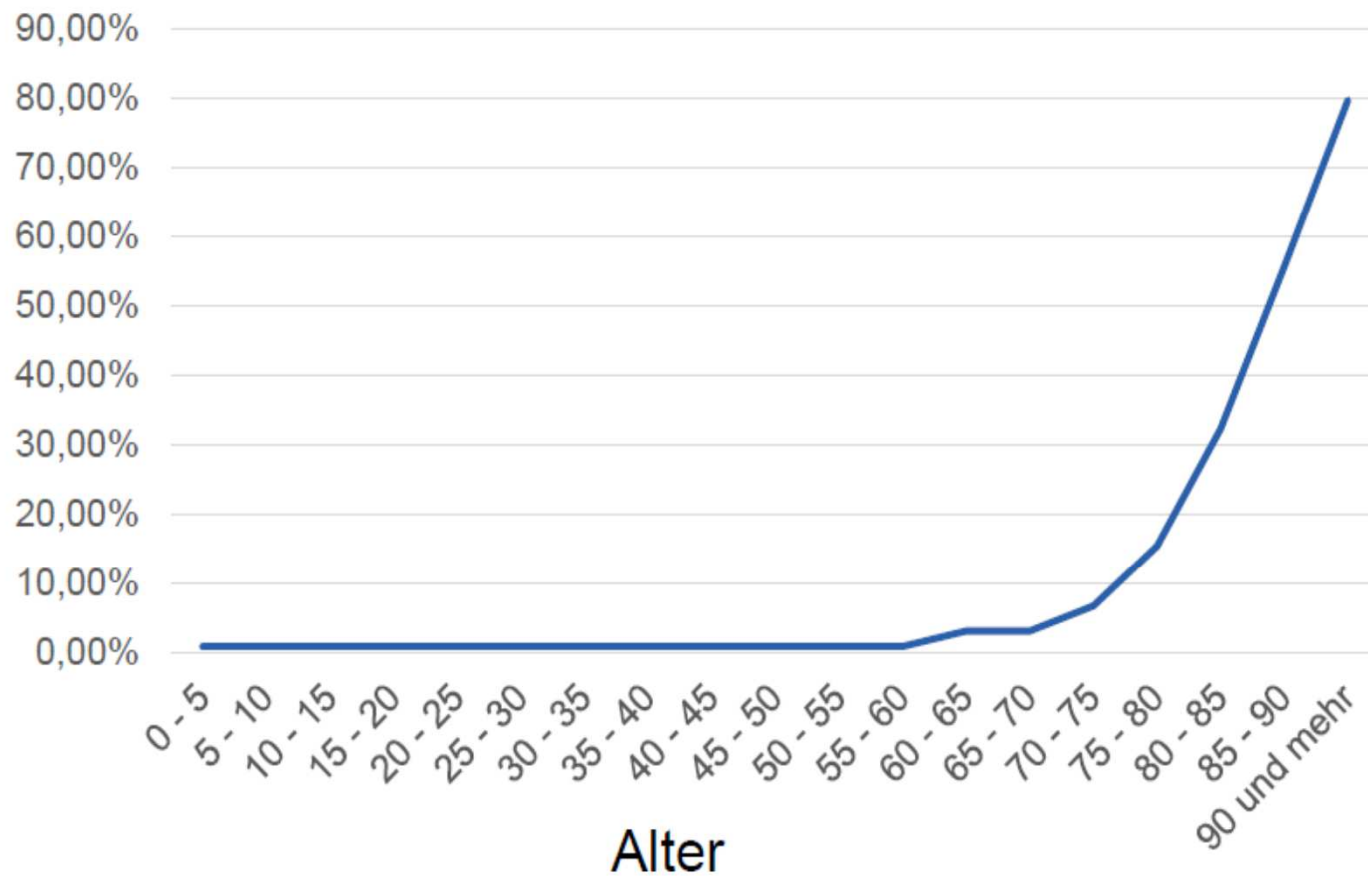
Emsland, Landkreis



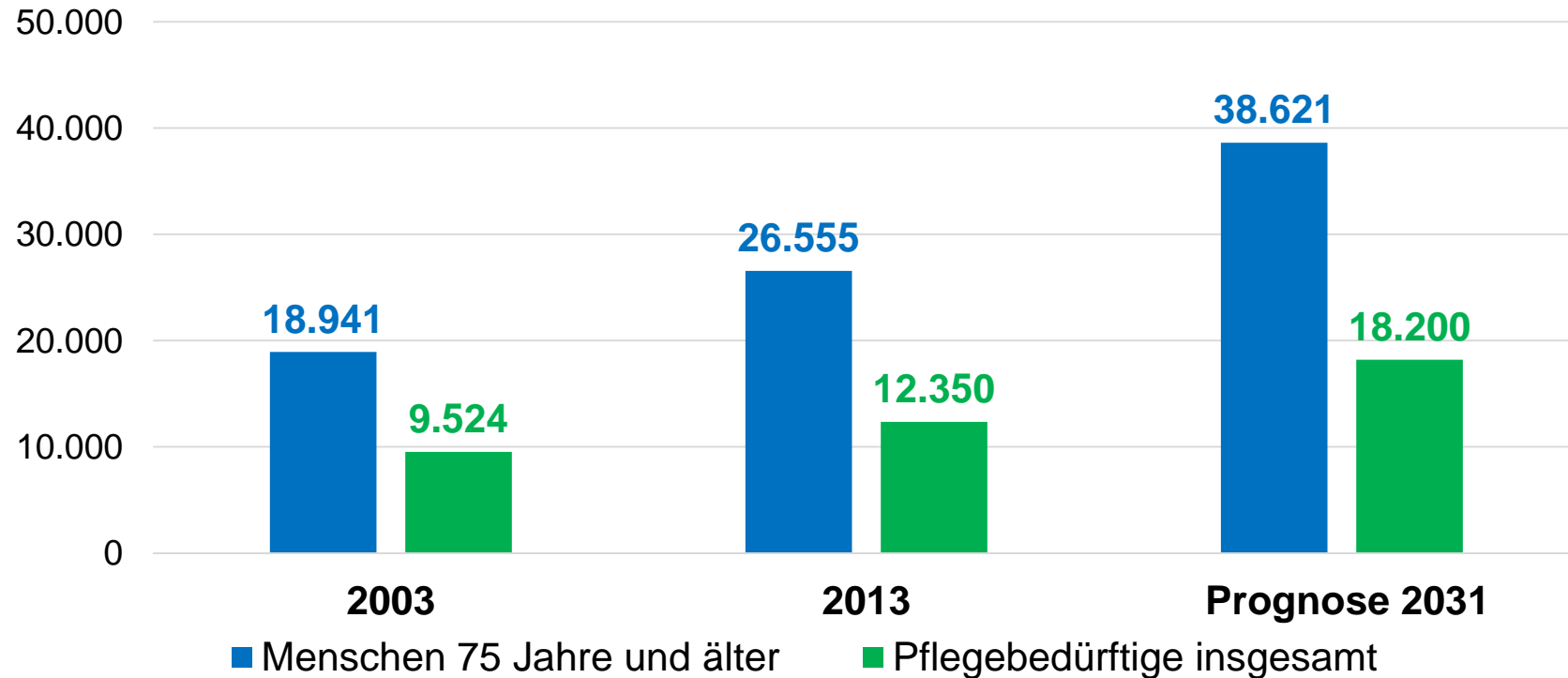
Quelle: Statistische Ämter der Länder, Deenst GmbH, ies, eigene Berechnungen

| Bertelsmann Stiftung

Pflegequote im LK Emsland 2013



Entwicklung der Anzahl an Pflegebedürftigen



→ Prognose für das Jahr 2031:

- Basisjahr: 2013
- hohe altersspezifische Pflegequote der Gruppe der Menschen ab 75 Jahren
→ es ist ein signifikanter Anstieg der Anzahl an pflegebedürftigen Personen zu erwarten

Pflege bleibt herausforderndes Thema!

- Änderungen durch die Pflegestärkungsgesetze II und III und durch das Bundesteilhabegesetz
- fragiler werdendes Netz familiärer Unterstützung
- Herausforderung für Pflegeeinrichtungen, Pflegekräfte auszubilden, zu akquirieren und an die Einrichtung zu binden

Strukturen im Landkreis Emsland

- 168 Seniorenbegleiter
- 36 Pflegebegleiter
- 30 Wohnberater
- „Pflegedienst Familie“ für annähernd 7.000 Pflegebedürftige



- ca. 2.000 Seniorenwohnungen
 - weitere Wohnungen im Bau/in Planung -
- Pflege-/Betreuungsangebote:
 - 53 ambulante Pflegedienste
 - mobile soziale Hilfedienste
 - Mahlzeitendienste
 - Hausnotruf
 - niederschwellige Betreuungsangebote
- Beratungsangebote:
 - **Senioren- und Pflegestützpunkt**
 - **Demenzservicezentrum**

 - 16 betriebliche Pflegelotsen
 - Ehrenamtsservice
 - Sozialpsychiatrischer Dienst
 - Beirat für Seniorinnen und Senioren
 - Kontakt- und Beratungsstelle Selbsthilfe



TEILSTATIONÄR

- Tagespflege
 - 451 Pflegeplätze
 - 30 Einrichtungen
 - 80.463 Betreuungstage

STATIONÄR

- Kurzzeitpflege
 - 46 Pflegeplätze
 - drei solitäre Einrichtungen
 - 62.023 Betreuungstage
- vollstationäre Pflegeeinrichtungen
 - 2.416 Pflegeplätze
 - 38 Einrichtungen
- ambulant betreute Wohngemeinschaften
 - 166 Pflegeplätze



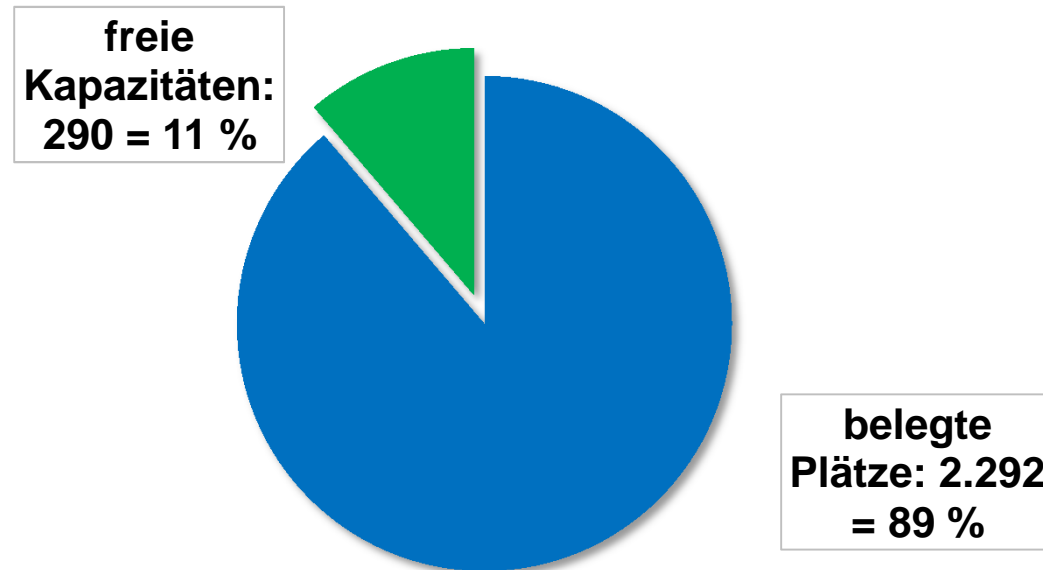
DRK-Wohnpark Esterfeld, Meppen

Nieders. Gesetz über unterstützende Wohnformen ab 1.07.2016

Belegung und Altersstruktur der Pflegeheime / ambulant betreute Wohngemeinschaften

14

- Stand: 01.02.2016 -



- Bewohner/-innen Pflegestufe 2 und 3: 64,4 %
- Bewohner/-innen 85 Jahre und älter: 51,6 % (1.182 Personen)
Bewohner/-innen 90 Jahre und älter: 24,0 % (551 Personen)
- Sterbefälle im Jahr 2015: 772 Personen
- Anzahl an Selbstzahlern: 1.618 = 70,6 %

Ihre Fragen:

- Nachtwache im betreuten Wohnen
- Nachtwache in Pflegeheimen
- Angebot der Tagespflege an Wochenenden

**Vielen Dank für Ihre
Aufmerksamkeit!**

Emsland 

